

ROZVADĚČ 3R1

- * NAPĚŤOVÁ SOUSTAVA:
- * OCHRANA:
- * TYP:
- * INSTALOVANÝ PŘÍKON:
- * Soudobost:
- * Soudobý příkon:
- * Výpočtový proud:
- * Přívod:
- * Vývody:
- * Rozměry rozvaděče:
- * KRYTÍ:
- * KOMPENZACE:

400/230V, AC 50Hz,TNC-S

SAMOČINNÝM ODPOJENÍM OD ZDROJE
NÁSTĚNNÁ ROZVODNICE 150 MODULŮ

CELKEM Pi = 66kW

B = 0,6

Ps = 40kW

Iv = 63A

SPODEM

HOREM

IP20

NENÍ

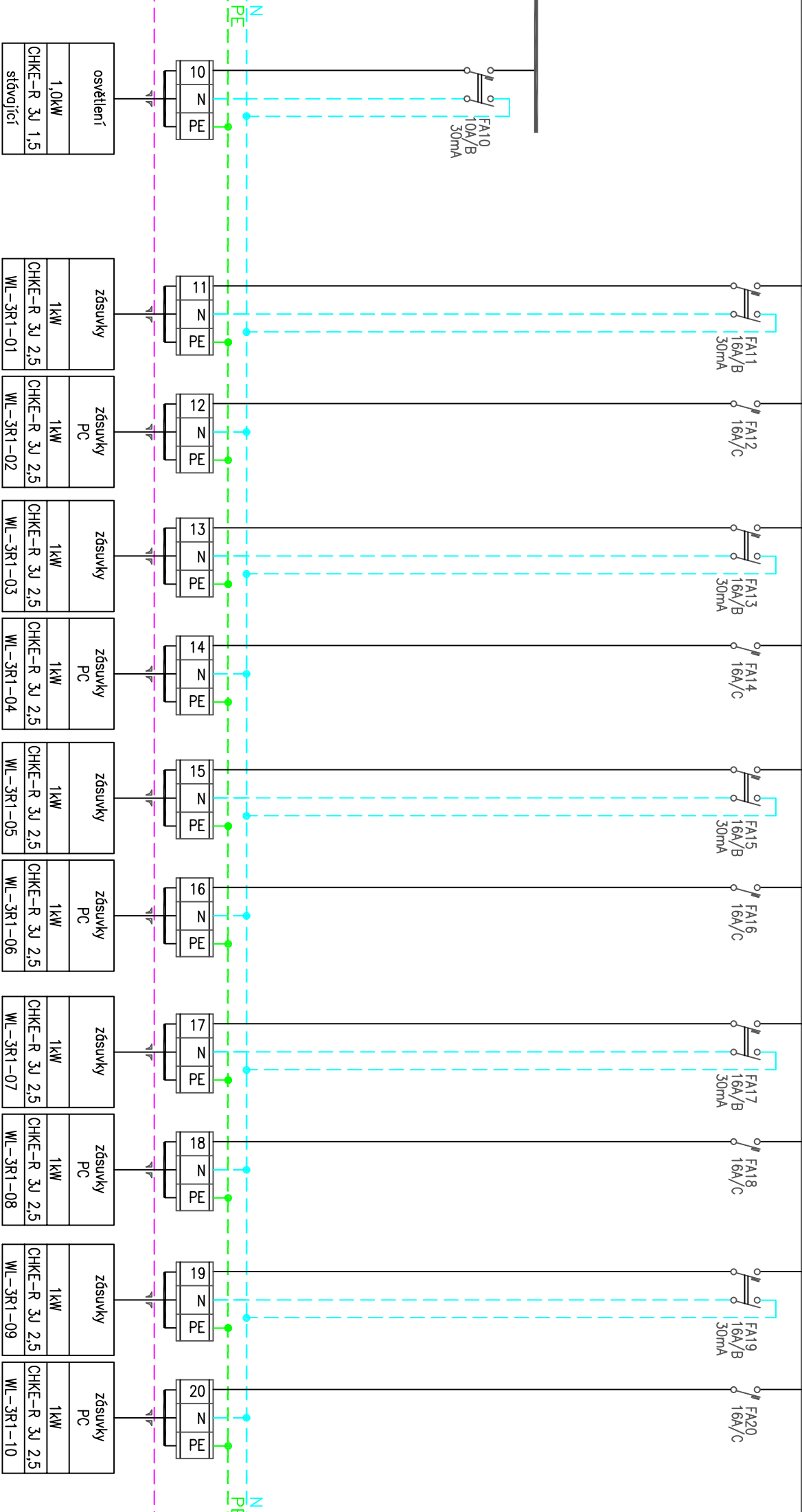
Poznámka: Při demontáži rozvaděče bude prověřeno a zakresleno zapojení jednotlivých relé v rozvaděč tak, aby je bylo možno po provedení montážních prací opětovně zapojit. Stávající vývody, které nebudou zdemontované budou řádně označeny tak, aby je bylo možno zapojit do nového rozvaděče.

Rozvaděč bude splňovat požární odolnost EI 30 S200 (i →o) – kouřotěsné.

ZODP. PROJEKTANT		VYPRACOVAL		KRESLIL	
T.BEHINA		T.BEHINA		T.BEHINA	
INVESTOR:		Město Litvínov, Náměstí Míru 11, Litvínov			
KRAJ :		Ústecký		OBEC: Litvínov	
ČÁST PD:		D1.4f - Elektroinstalace a ochrana před bleskem			
AKCE:					
B1601 - ADAPTACE PROSTOR A ZATEPLENÍ BUDOVY					
MĚŮ V LITVÍNOVĚ, Č.P.12, NÁMĚSTÍ MÍRU					
OBSAH:		<div><div>Tomáš Behina</div><div>Samostatný projektant elektro</div><div>Bitovzeves 125, 440 01 Louny</div><div>IČO 63756943, DIČ 206-7409282793</div><div>Tel.: 608 96 41 97, behina@atlas.cz</div></div>			
VÝKRES Č.:		D1.4f-14			

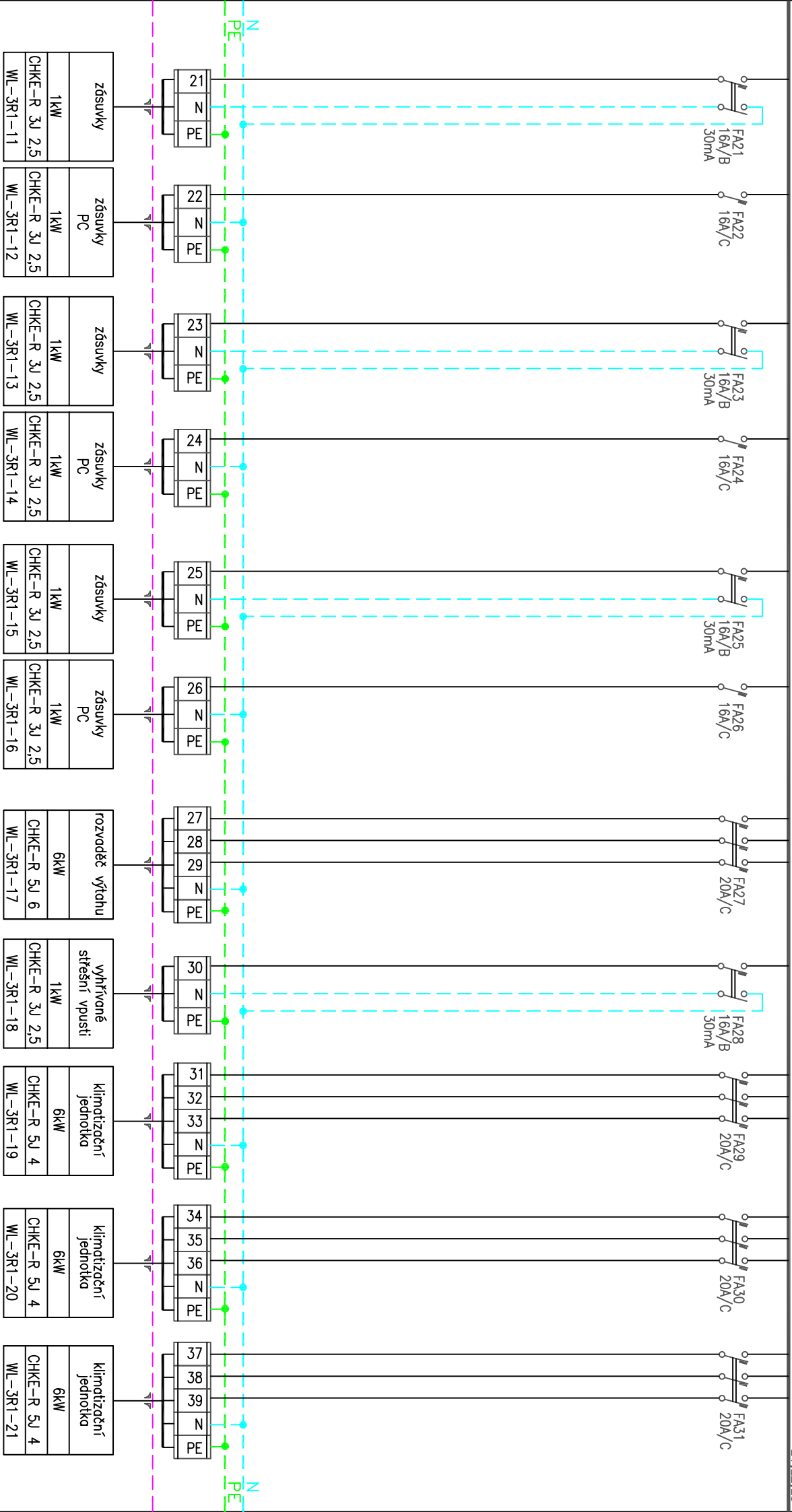
Schema rozvaděče 3R1

L1,L2,L3



zakázka: příloha: číslo listu:

SCHEMA ZAPOJENÍ ROZVADĚČE 3R1



zakázka:

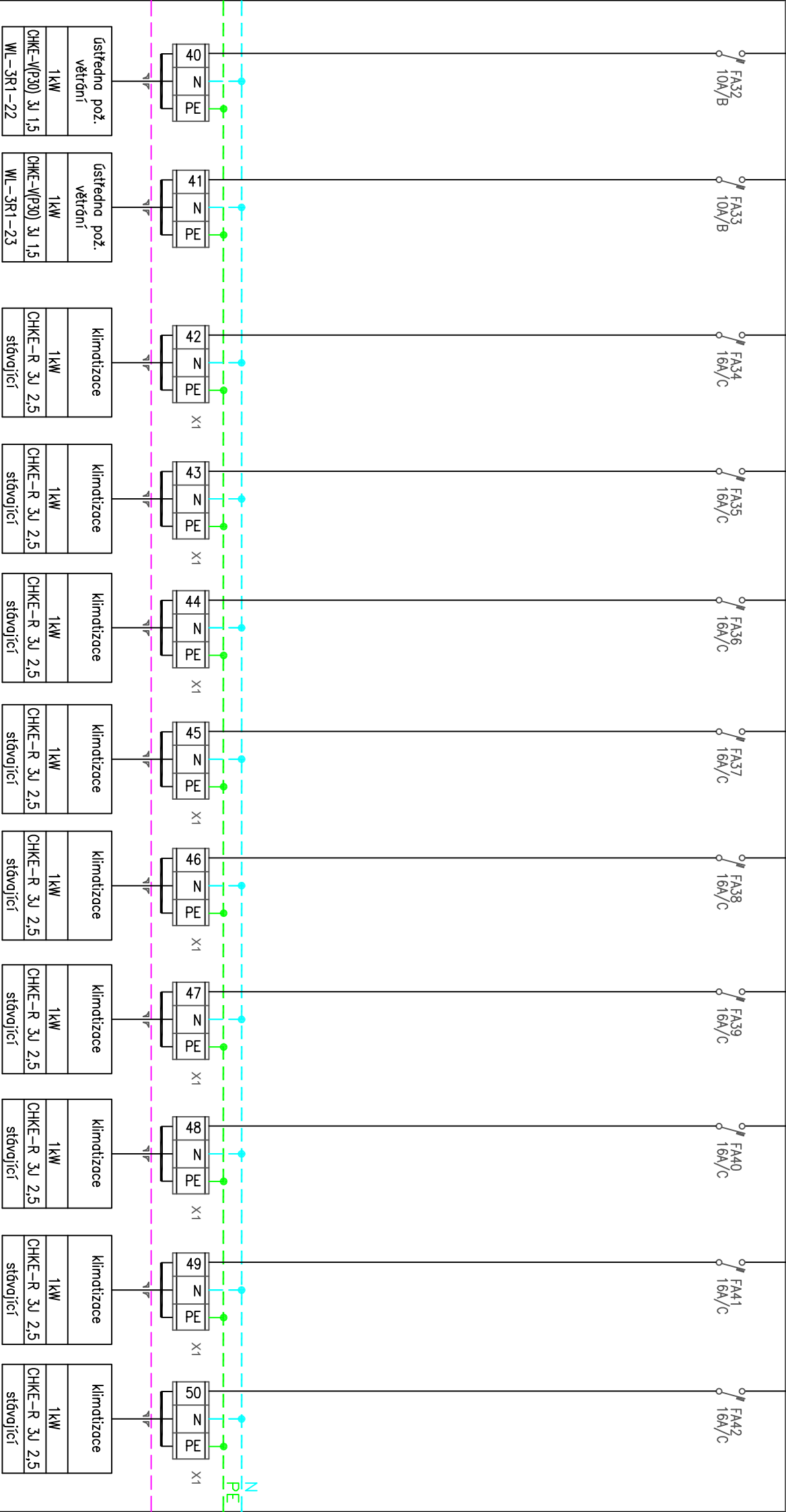
příloha:

číslo listu:

SCHEMA ZAPOJENÍ ROZVADĚČE 3R1



L1,L2,L3



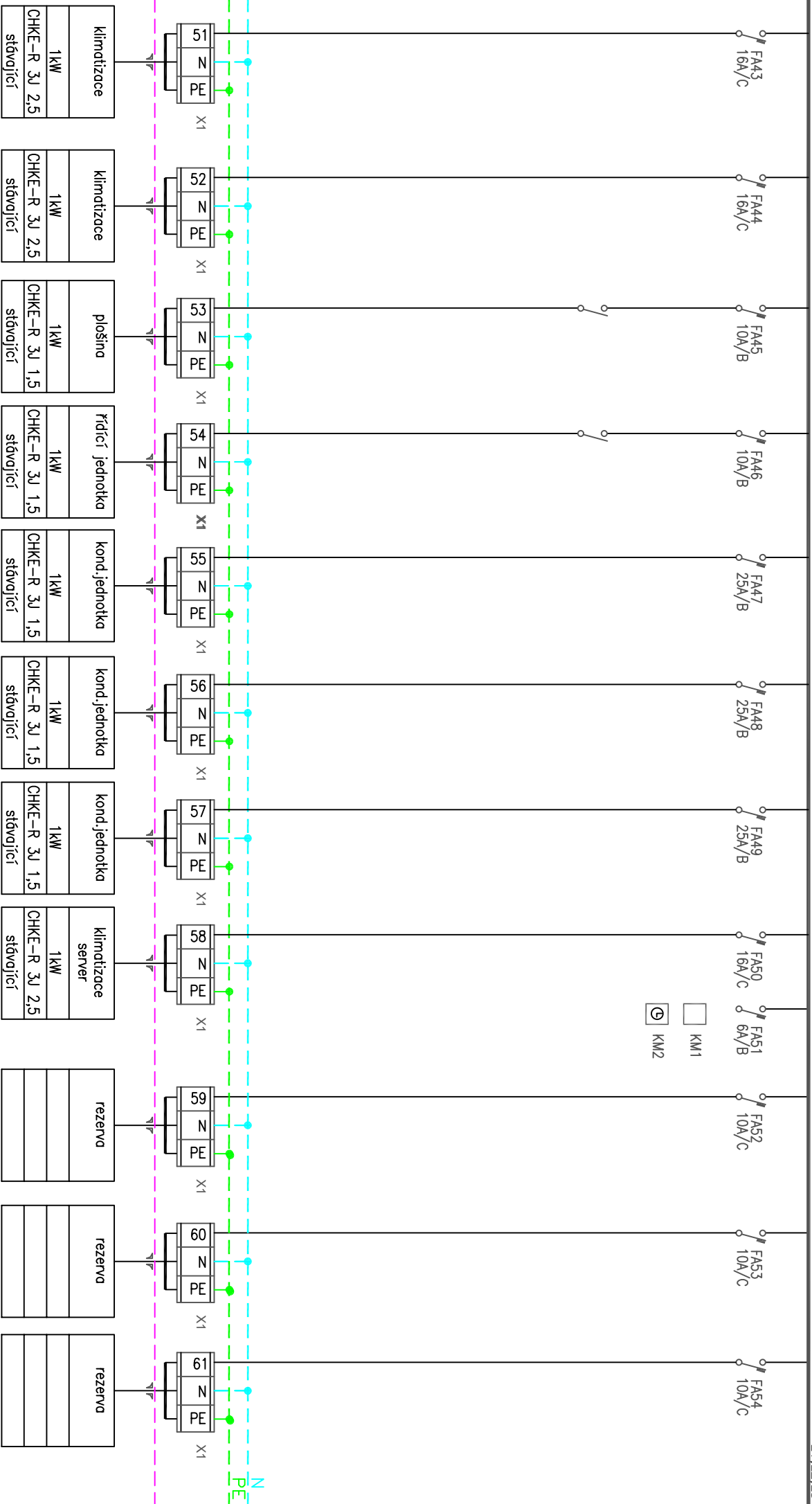
zakázka:

příloha:

číslo listu:

SCHEMA ZAPOJENÍ ROZVADĚČE 3R1

L1,L2,L3

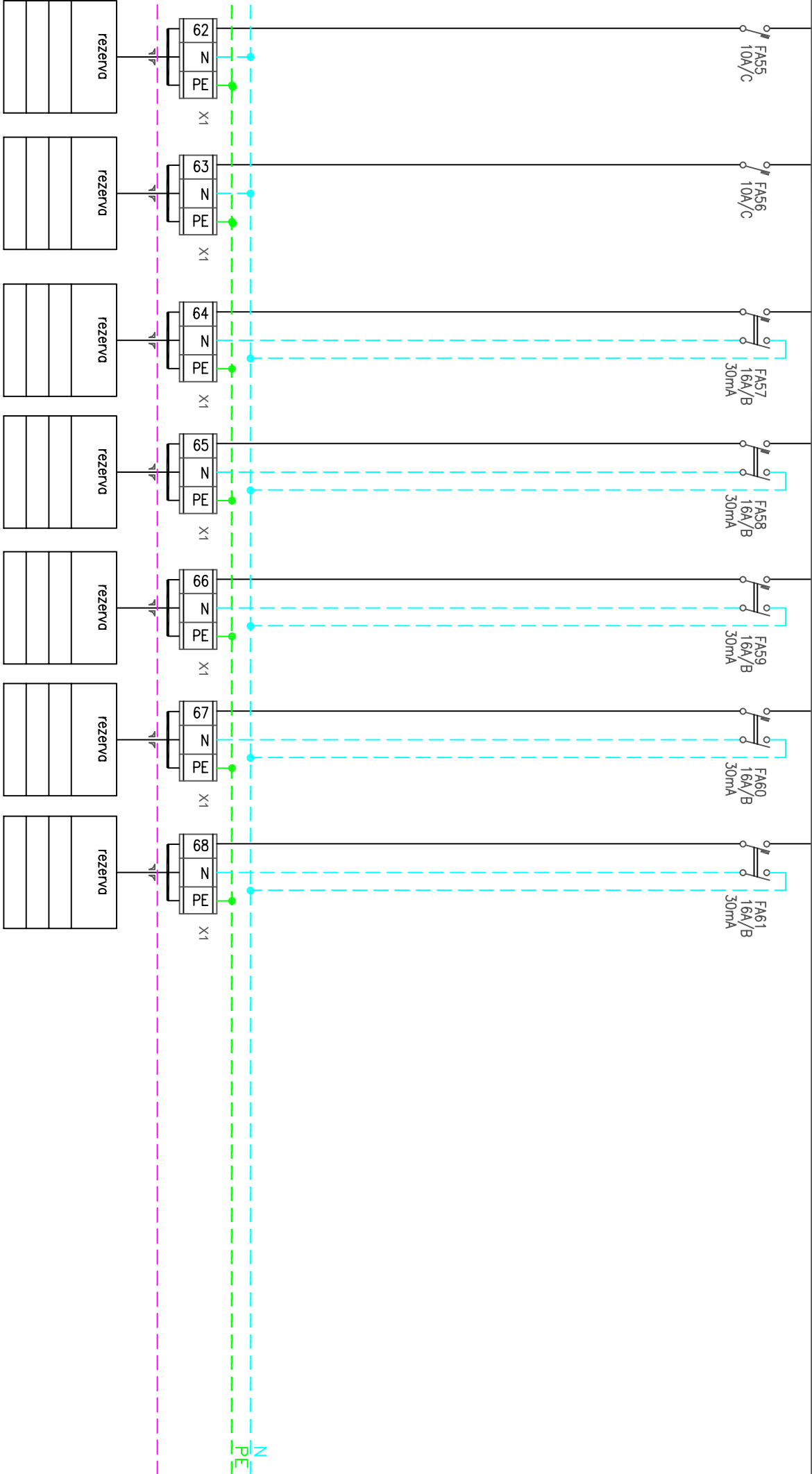


zakázka:

příloha:

číslo
listu:

SCHEMA ZAPOJENÍ ROZVADĚČE 3R1



zakázka:

příloha:

číslo
listu:

SCHEMA ZAPOJENÍ ROZVADĚČE 3R1